




МБДОУ
детский сад
№40

"Лучики"

Газета для родителей, детей и педагогов группы № 7
МДОБУ детский сад № 40 ст. Стародеревянской



ВЫПУСК № 2
Сентябрь



С праздником!

ЛЮБИМАЯ СТАНИЦА!!!

Зачем и как изучать родной край

Советы
воспитателей



Что означают для всех нас такие понятия, как «родной край», «родная земля», «Родина»?

- ! *Родина – это, прежде всего, такое место на Земле, где ощущаешь себя в своей среде, где окружающие тебя люди говорят на родном для тебя языке, они близки тебе по образу жизни, культуре, мироощущению. Это место, которое вспоминаешь со щемлящей тоской, находясь на чужбине, куда хочется вернуться, которому хочется поклониться.*
- ? *Когда и как необходимо начинать воспитывать любовь к Отчизне?*
- ! *Любовь к тому, что дорого, формируется через отношение к крохотному цветку на лугу, беззащитному птенцу, слабому деревцу... Когда маленький человечек идёт на прогулку с родителями, он воспринимает и принимает мир таким, каким его видят взрослые. Познавая пространство, ребёнок познаёт окружающую его природу, людей, постепенно формируя своё отношение ко всему что рядом.*

- ✚ *Если вы хотите вырастить ребёнка достойным человеком и гражданином, не говорите дурно о стране, в которой живёте.*
- ✚ *Рассказывайте своему ребёнку об испытаниях, выпавших на долю ваших предков, из которых они вышли с честью*
- ✚ *Знакомьте своего ребёнка с памятными и историческими местами своей Родины.*
- ✚ *Даже если вам не хочется в выходной день отправляться с ребёнком в музей или на выставку, помните, что чем раньше и регулярней вы будете это делать, пока ваш ребёнок ещё маленький, тем больше вероятность того, что он будет посещать культурные заведения в подростковом возрасте и юности.*
- ✚ *Помните, что чем больше вы выражаете недовольство каждым прожитым днём, тем больше пессимизма, недовольства жизнью будет выражать ваш ребёнок.*
- ✚ *Смотрите с ним передачи, кинофильмы, рассказывающие о людях, прославивших нашу страну, в которой вы живёте, позитивно оценивайте их вклад в жизнь общества.*
- ✚ *Не возвращайте в своем ребенке равнодушие, оно обернется против вас самих*
- ✚ *Как можно раньше откройте в своем ребенке умение проявлять позитивные эмоции. они станут вашей надеждой и опорой в старости!*

КАК МЫ ИЗУЧАЕМ НАШУ РОДИНУ.



*Помните,
на какой земле мы живём,
берегите и уважайте
наследие своего народа!*

НОВОСТИ



4 сентября в музыкальном зале детского сада прошло развлечение, посвященное Дню Знаний. Гости мероприятия были герои известного мультфильма Карлсон и Фрекен Бок. Неожиданное появление Карлсона с новогодней елкой в начале мероприятия


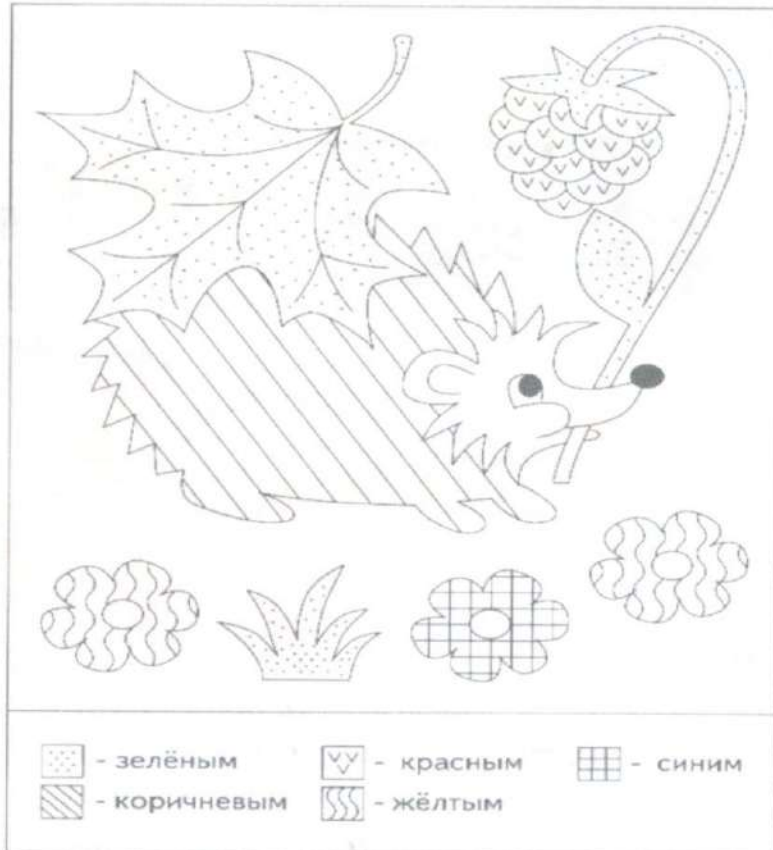
одновременно развеселило и удивило детей. И только позже выяснилось, что Карлсон перепутал праздники Новый год и Новый учебный год, но все же портфель за его спиной у героя говорил о том, что он собрался в школу. Именно в портфели нашлось много интересных предметов, которые рассказали ребятам о школьных уроках: математике, русском языке, литературе, физкультуре и музыке. На каждом уроке ребята выполняли различные задания на внимание и смекалку, отгадывали загадки. В середине праздника к Карлсону присоединилась самая главная домохозяйка. От души, насмеявшись с главными героями известного мультфильма, в конце праздника ребята устроили дискотеку. Прощаясь с ребятами, Карлсон достал из своего портфеля небольшой сверток, из которого посыпалось множество пожеланий на новый учебный год. Уходя из зала, ребята

твердо знали, что в новом учебном году кто – то из них станет сильным, смелым, умным, ловким, добрым и трудолюбивым.



Найди 10 отличий

П
О
Д
У
М
А
Е
М
П
О
И
Г
Р
А
Е
М
П
О
Р
И
С
У
Е
М



ДЕВЧОНКИ И МАЛЬЧИШКИ, А ТАКЖЕ ИХ РОДИТЕЛИ ПРИНИМАЙТЕ УЧАСТИЕ В АКЦИИ

«КОРОБКИ, ШИШКИ, КАМЫШИ ПРИНОСИТЕ МАЛЫШИ»

Что приносить?

- **Природный материал:** шишки, камешки разного размера, ракушки, веточки, скорлупу от орехов, желуди, солому, засушенные цветы и ягоды и т.д.
- **Бросовый материал:** коробочки из-под сока, коктейльные трубочки, палочки от мороженого и суши, пластиковые пробки, кусочки ткани, пряжу, пуговицы, шнурки, одноразовую посуду (лучше бумажную), цветные салфетки, стаканчики и бутылочки из-под йогурта, «яйца от киндер-сюрпризов» и т.д.

Зачем это надо?

- Весь бросовый и природный материал необходим нам для развития творческой деятельности.

Где можно оставить материал?


Материал можно оставить в раздевалке группы.

Какой период проведения акции?

- Акция продлится до 1 октября. За этот период у Вас есть возможность несколько раз принести разный материал по мере его накопления.

Какие требования к материалу?

- Весь материал, который вы принесете, должен быть чистый, сухой и безопасный (на баночках и коробках не должно быть острых углов, стеклянных элементов, трещин, сколов)



От редакции:

Уважаемые родители!

Мы с нетерпением будем ждать Ваших откликов, пожеланий и предложений, которые непременно учтем в следующем номере нашей газеты.

"Лучики"

Учредители: родители, воспитатели и специалисты группы № 7 МБДОУ детский сад № 40 ст. Стародеревянковской

Редакторы номера:

воспитатель группы:
Дзюба Татьяна Анатольевна.

Адрес группы №7 МБДОУ детский сад «40 Каневской район, ст. Стародеревянковская ул. Красная 80 А