

Муниципальное бюджетное дошкольное общеобразовательное учреждение
детский сад №40
муниципального образования Каневской район

ЦОР

«Экологические онлайн - игр для детей дошкольного
возраста «Познаем окружающий мир, играя»



Авторы: Калиберда Ольга Васильевна,
Ваганова Ксения Андреевна

ст-ца Стародеревянковская, 2024

Содержание

Аннотация	3
Пояснительная записка	5
Игры по ознакомлению с деревьями и кустарниками	7
1. Игра «Найди тень листика».....	7
2. Игра «С какого дерева листок».....	7
3. Игра «Найди тень».....	8
4. Игра «Найди пару» (деревья - плоды и семена).....	8
5. Игра «Деревья: лиственные и хвойные».....	9
6. Игра «С какой ветки детки».....	9
Игры для ознакомления с овощами и фруктами	10
7. Игра «Вершки и корешки».....	10
8. Игра «Фруктовые загадки».....	10
9. Игра «Найди тень фрукта».....	11
10. Игра «Давайте отгадаем».....	11
11. Игра «Найди тень».....	12
12. Игра «Что, где растет?»	12
Игры для ознакомления с лесом, грибами и лесными ягодами	13
13. Игра «Найди тень».....	13
14.Игра «Дары леса».....	13
15. Игра «Собери лесные ягоды и грибы».....	14
16.Игра «Сохраним лес».....	14
Игры для ознакомления с дикими и домашними животными, птицами и рыбами	15
17. Игра «Кто, где живет?».....	15
18.Игра «Четвертый лишний».....	15
19. Игра «Домашние и дикие животные».....	16
20.Игра «Кто это?».....	16
21. Игра «Найди маму для малыша».....	17
22. Игра «Где живет рыбка?».....	17
Заключение	18
Список используемых источников	19

Аннотация

«Мир, окружающий ребёнка, — это, прежде всего мир Природы с безграничным богатством явлений, с неисчерпаемой красотой.

Здесь, в природе, вечный источник детского разума».

В. А. Сухомлинский.

В настоящее время большое внимание уделяется проблеме защиты окружающей среды. Особенно актуальным является приобщение к вопросам защиты природы подрастающего поколения. Именно в дошкольном возрасте работа по формированию компетенции детей в вопросах экологии, а также любви и бережного отношения к природе наиболее эффективна, так как именно в этот период жизни у ребенка закладываются основные принципы внутреннего восприятия мира и отношения к нему: эмпатия, сострадание, любовь, понятие добра и зла, основы нравственности и патриотизма.

Природа нашей кубанской земли красива, разнообразна и своеобразна, но в настоящее время мы являемся свидетелями безответственного и губительного отношения к ней. Дети становятся не только свидетелями, но и участниками действий, ведущих к негативным последствиям, связанным с природой: свалка мусора, уничтожение животных, птиц, загрязнение водоемов, пожары. Чтобы сохранить нашу Землю для будущих поколений, малышам с раннего возраста необходимо прививать любовь к Земле, своему краю в целом, а также воспитывать доброту и бережное отношение ко всему живому.

В нашем детском саду детей с раннего возраста знакомят с природой, учат заботиться о растениях и животных и восхищаться красотой окружающего мира.

С внедрением в сад ИКТ работа по данной теме стала более разнообразной, интересной и понятной для современного поколения детей. Именно поэтому, мы поставили перед собой цель разработать систему разнообразных онлайн - игр по экологии с использованием современных технологий.

Данные онлайн – игры **предназначены** для использования в совместной деятельности педагога с детьми старшего дошкольного возраста, как часть занятия или при индивидуальной работе. Так же их можно использовать родителям для закрепления материала дома в игровой деятельности либо как поощрение в конце занятия.

Онлайн - игры могут оказать педагогу следующую помощь:

- **усилить мотивацию** к изучению познавательно – исследовательской деятельности,
- **помочь в закреплении пройденного материала.** С помощью интерактивных заданий можно легко и увлекательно провести как индивидуальное, так и подгрупповое закрепление,
- **настроить детей на нужный лад.** Игры могут расшевелить и восстановить ресурсы, если дети устали, или, наоборот, успокоить, если они пришли взбудораженные после физкультуры или музыкального занятия,
- **развивать системное мышление, реакцию и внимание.** Например, игра может помочь ребёнку выстраивать причинно-следственные связи и мыслить системно.

Пояснительная записка

Авторы: – Ваганова Ксения Андреевна – воспитатель МБДОУ детский сад № 40, Калиберда Ольга Васильевна – воспитатель МБДОУ детский сад № 40.

Полное наименование образовательного учреждения: муниципальное бюджетное дошкольное образовательное учреждение детский сад № 40 муниципального образования Каневской район.

Название методического пособия: экологические онлайн - игры для детей дошкольного возраста «Познаем окружающий мир, играя»

Возрастная группа: старший дошкольный возраст, 5 – 7(8) лет.

*«Игра порождает радость, свободу,
довольство, покой к себе и около
себя, мир с миром».*

Фридрих Фребель

Новые современные возможности инициируют педагогов к решению образовательных задач разными путями, один из которых - применение онлайн - игр.

Цель: обобщение и закрепление ранее усвоенных экологических знаний посредством применения их в онлайн - игре.

Задачами данных онлайн - игр являются:

- содействие эффективному формированию знаний дошкольников посредством представления материала в визуализированной, интересной и максимально понятной для детей форме;
- самостоятельный поиск детьми путей и вариантов решения поставленной задачи.

Онлайн – игры в данном методическом пособии были созданы на платформах сервиса LearningApps.org.

Возможности сервиса:

- ✓ создание авторских онлайн – игр,

✓ получение текстовых ссылок на задания и QR – кода, для вставки на веб – страницу группы или детского сада, а также для оформления печатных материалов для родителей,

✓ создание коллекций онлайн – игр.

Играть можно на планшете и на телефоне.

В данном пособии представлены 22 онлайн – игры по экологическому воспитанию, которые можно также использовать в региональном компоненте, так как они закрепляют знания о природе родного Краснодарского края.

Для удобства пользования игры сгруппированы по разделам:

✓ Игры по ознакомлению детей с деревьями и кустарниками.

✓ Игры для ознакомления детей с овощами и фруктами.

✓ Игры для ознакомления детей с лесом, грибами и лесными ягодами.

✓ Игры для ознакомления детей с дикими и домашними животными, птицами и рыбами.

Список источников: картинки, использованные в онлайн – играх:

- взяты из интернет и находятся в свободном доступе;

- созданы с помощью интернет платформы Canva.

Игры по ознакомлению с деревьями и кустарниками

Игра «Найди тень листика»

Цель: закреплять знания детей о листьях и деревьях.

Ход: подбери к каждой карточке с изображением листочка карточку с изображением его тени. И соедини их.



Игра «С какого дерева листок»

Цель: закреплять знания детей о листьях и деревьях, совершенствовать умение подбирать их по принадлежности к одному растению.

Ход: необходимо найти и соединить пару дерево – лист.



Игра «Найди тень»

Цель: закреплять знания детей о деревьях.

Ход: необходимо найти пару: дерево и его тень.



Игра «Найди пару» (деревья - плоды и семена)

Цель: закреплять знания детей о листьях и семенах деревьев и кустарников.

Совершенствовать умение подбирать их по принадлежности к одному растению.

Ход: необходимо назвать дерево и соединить его с плодом и семенами.



Игра «Деревья: лиственные и хвойные»

Цель: закреплять знания детей о деревьях их классификация.

Ход: необходимо распределить деревья по группам: лиственные и хвойные.



Игра «С какой ветки детки»

Цель: закреплять знания детей о листьях и семенах деревьев и кустарников.

Совершенствовать умение подбирать их по принадлежности к одному растению

Ход: необходимо выбрать вкладку с названием дерева и открыть карточки, соответствующие этому дереву. Например, выбрав вкладку дуб, соответственно открываем – дубовый лист и желудь. Найди листья и плоды всех деревьев.



Игры для ознакомления с овощами и фруктами

Игра «Вершки и корешки»

Цель: продолжать уточнять представления детей о фруктах и овощах.

Ход: необходимо назвать овощи и распределить их по группам:

- овощи, в которых съедобны корешки;
- овощи, в которых съедобны вершки.



Игра «Фруктовые загадки»

Цель: продолжать уточнять представления детей о фруктах. Закреплять умение отгадывать загадки.

Ход: необходимо отгадать загадку и соотнести ее с отгадкой.



Игра «Найди тень фрукта»

Цель: продолжать уточнять представления детей о фруктах.

Ход: необходимо найти, среди картинок с изображением фруктов, ту, которая соответствует нужному силуэту и соедини их.



Игра «Давайте отгадаем»

Цель: продолжать уточнять представления детей об овощах.

Ход: необходимо соединить аудио загадки и картинку - ответ.



Игра «Найди тень»

Цель: продолжать уточнять представления детей об овощах.


Ход: необходимо найти, среди картинок с изображением овощей, ту, которая соответствует нужному силуэту и соедини их.



Игра «Что, где растет?»

Цель: продолжать уточнять представления детей о фруктах, овощах и о месте их произрастания.

Ход: необходимо распределить, появляющиеся картинки на две группы. Картинки с изображением фруктов, поместить на поле с изображением сада, а картинки с изображением овощей, поместить на поле с изображением огорода.



Игры для ознакомления детей с лесом, грибами и лесными ягодами

Игра «Найди тень»

Цель: продолжать уточнять представления детей о дарах леса.


Ход: необходимо соединить растение с его тенью.



Игра «Дары леса»

Цель: продолжать уточнять представления детей о дарах леса.


Ход: необходимо выбрать вкладку и открыть карточки, соответствующие этому понятию. Например, выбрав вкладку дерева, соответственно открываем – дуб, береза, ель, сосна.



Игра «Собери лесные ягоды и грибы»

Цель: продолжать уточнять представления детей о дарах леса.

Ход: необходимо распределить появляющиеся карточки. Грибы помести на поле с изображением лукошка с картинкой «Грибы», а лесные ягоды помести на поле с изображением корзинки с картинкой «Ягоды».



Игра «Сохраним лес»

Цель: продолжать уточнять представления детей о правилах поведения в лесу.

Ход: необходимо выбрать вкладку «Что приносит пользу лесу» и открыть карточки, на которых изображено то, что приносит лесу пользу. То же сделать и с вкладкой «Что наносит вред лесу?»



Игры для ознакомления детей с дикими и домашними животными, птицами и рыбами

Игра «Кто, где живет?»

Цель: продолжать уточнять представления детей о животном мире Краснодарского края.

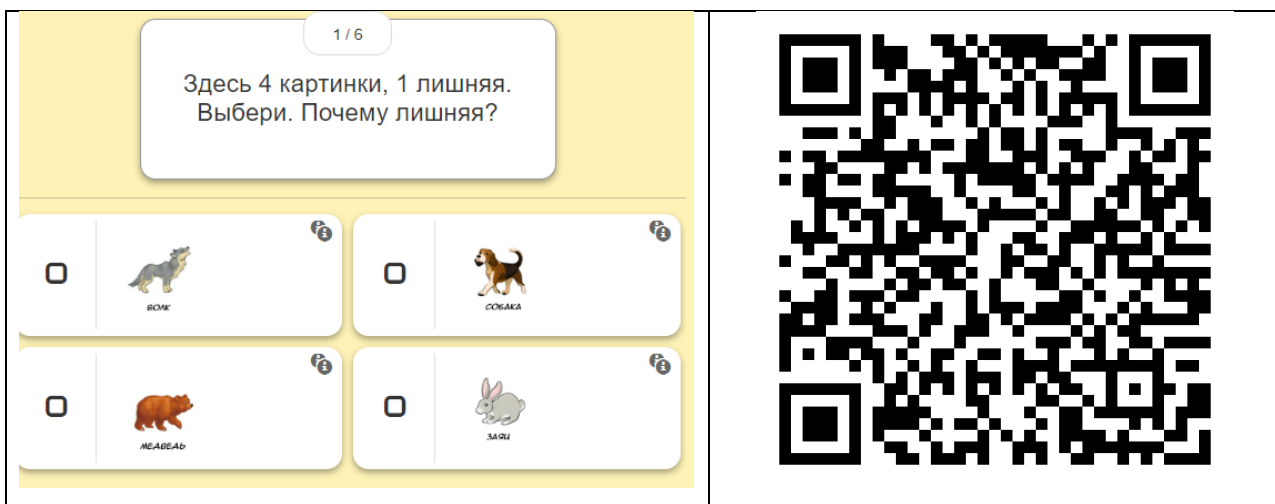
Ход: необходимо рассмотреть картинки. Соединить картинку с изображением животного с картинкой, на которой изображен его «дом».



Игра «Четвёртый лишний»

Цель: продолжать уточнять представления детей о животном мире.

Ход: необходимо из 4 картинок выбрать 1 лишнюю и объяснить почему она лишняя?



Игра «Домашние и дикие животные»

Цель: продолжать уточнять представления детей о животных и их месту обитания.

Ход: необходимо распределить появляющиеся карточки с изображением животных. Диких животных помести на поле с изображением леса, а домашних животных помести на поле с изображением домашнего двора.



Игра «Кто это?»

Цель: продолжать уточнять представления детей о животном мире.

Ход: необходимо выбрать вкладку с обобщающим понятием и открыть карточки, соответствующие этой группе. Например, выбрав вкладку домашние животные, соответственно открывай – собака, кошка, корова и т.д.



Игра «Найди маму для малыша»

Цель: продолжать уточнять представления детей о животном мире.


Ход: необходимо рассмотреть картинки и назвать, кто на них изображен, а также найти маму малышу.



Игра «Где живет рыбка?»

Цель: продолжать уточнять представления детей о рыбах и среде их обитания.

Ход: необходимо распределить появляющиеся карточки с изображением рыб. Аквариумных рыб поместить на поле с изображением аквариума, а речных рыб поместить на поле с изображением реки и т.д.



Заключение

Анализируя проделанную работу, можно сделать вывод: что данные онлайн – игры углубляют знания дошкольников, вызывают интерес к природе родного края, формируют эстетическое и бережное отношение к ней, что в свою очередь доказывает необходимость и в дальнейшем работать над онлайн - играми.

Список используемых источников

Книги и Учебная литература

1. Бондаренко А.К. Дидактические игры в детском саду / А.К. Бондаренко. - М.: Просвещение, 1991. - 160 с.
2. Дидактические игры и занятия с детьми раннего возраста/ Пособие для воспитателей детского сада/ /Е.В. Зворыгина, Н.С. Карпинская, И.М. Кононова и др.; под ред. С.Л. Новоселовой. - 4-е изд., перераб. - М.: Просвещение, 1985. - 144 с., 4 л. ил.
3. Дрязгунова В.А. Дидактические игры для ознакомления дошкольников с растениями. / В.А. Дрязгунова. - М.:1981.
4. Павлова Л.Ю. Сборник дидактических игр по ознакомлению с окружающим миром / Л.Ю. Павлова. – М.: Мозаика – Синтез 2011. – 80 с.
5. Потапова Л.М. Детям о природе: экология в играх для детей 5-10 лет. Ярославль, 2002
Картинки, использованные в онлайн – играх.
 1. Взяты из интернета и находятся в свободном доступе.
 2. Созданы с помощью интернет-платформы Canva.